



## ¿Cómo se debe completar el formulario Guía de propiedad y tránsito (B1) para registrar el ganado en el programa?

El llenado de la guía debe realizarse como se hace normalmente en cualquier transacción ganadera. La particularidad en este caso es que se produce un cambio de propiedad fiduciaria del ganado, transfiriéndose la misma al Fideicomiso, sin cambio de establecimiento. Esto no significa la pérdida de la plena propiedad por parte del Productor, sino la transferencia a los solos efectos de garantía.

En este caso debe marcarse en la Guía la operación “**Con Cambio de Propiedad**” y debe incluirse el texto “**a Fideicomiso de Garantía GTM**”.

IMPORTANTE: A los efectos fiscales la operación de transferencia del ganado al Fideicomiso en Garantía no configura el hecho generador del tributo creado por la Ley 12.700 del 4 de febrero de 1960 (Gobiernos Departamentales - Impuesto a los remates de Bienes Muebles, Inmuebles y Semovientes, y la venta de semovientes sin la intervención de rematadores) y sus modificativas, en tanto únicamente existe transferencia fiduciaria de la propiedad.

Por consultas favor comunicarse a través:  
De nuestro teléfono 29.16.38.38 de 9.00 a 18.00 hrs,  
o vía electrónica a través de [www.gtm.org.uy](http://www.gtm.org.uy),  
o a través de nuestro correo electrónico [info@gtm.org.uy](mailto:info@gtm.org.uy) .

**Paso 1:**



- 1. TIPO DE OPERACIÓN:** en este campo debe marcar la opción que dice **“CON CAMBIO DE PROPIEDAD”** y escribir: **A Fideicomiso de Garantía**, donde se indica con un \*.
- 2. ESTABLECIMIENTOS INTERVINIENTES:** en todos los casos debe llenar los campos A), B), C) y D). Para esta operativa se debe proceder de la siguiente manera:

**Casillero A.** Deberá figurar el número de inscripción del establecimiento o empresa que transfiere el ganado al fideicomiso en garantía GTM. Es decir, el número de inscripción de quien emite la guía.


**Casillero B.** en este casillero deberá figurar indefectiblemente el número de inscripción del fideicomiso en garantía GTM, que es a quien se le transfiere la propiedad fiduciaria. Para ello el fideicomiso de garantía GTM tiene un número DICOSE en cada departamento del país. (Ver tabla adjunta)

Este casillero debe llenarse con el DICOSE del fideicomiso de garantía GTM del departamento donde se encuentra el ganado.

*Razón Social:* Fideicomiso de Garantía Ganadería Tres Millones.

*Domicilio Constituido:* Zabala 1504

Se detalla el Casillero B como debe ser completado:



\* Completar según el DICOSE donde se encuentre el ganado. (Ver tabla)

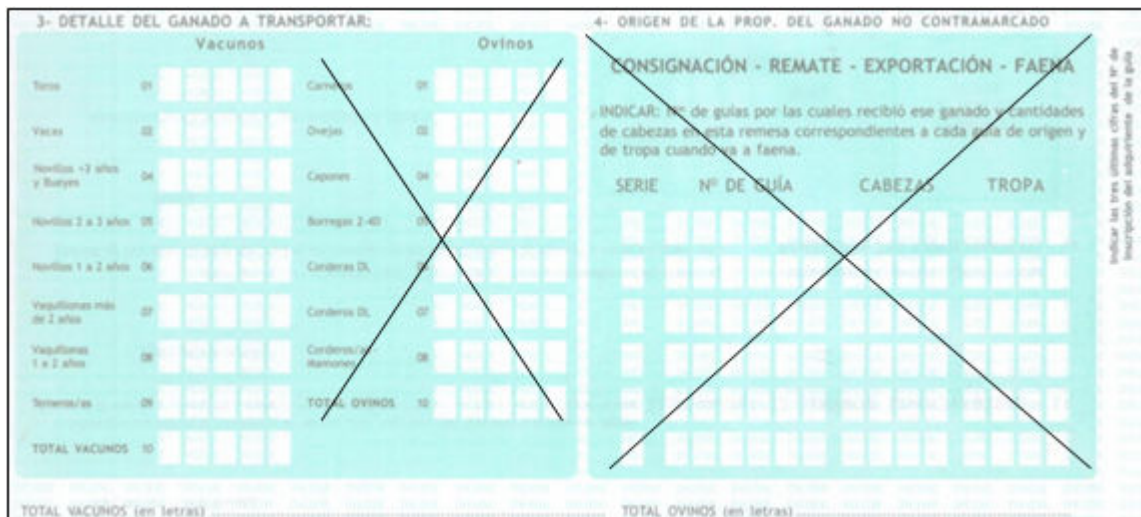
**A Fideicomiso de Garantía Ganadería Tres Millones**  
**Zabala 1504**

\* Tabla de DICOSE por Departamento.

Fideicomiso de Garantía Ganadería Tres	
Millones	
Departamento	N° de DICOSE
ARTIGAS	GG0117607
CANELONES	AA0151153
CERRO LARGO	EE0210611
COLONIA	LL0108297
DURAZNO	QQ0312712
FLORES	NN0112223
FLORIDA	OO0117703
LAVALLEJA	PP0230974
MALDONADO	BB 0131931
MONTEVIDEO	ZZ0727838
PAYSANDU	II0126859
RIO NEGRO	JJ0210297
RIVERA	FF0121829
ROCHA	CC0227854
SALTO	HH0204801
SAN JOSE	MM0211407
SORIANO	KK0109813
TACUAREMBO	RR0128077
TREINTA Y TRES	DD0115399

**Casilleros C y D.** Dado que no hay tránsito del ganado, ambos casilleros deben completarse con el número de inscripción del establecimiento o empresa en el cual se encuentra el ganado. Es decir, que si el ganado se encuentra en el establecimiento de productor que se adhiere al programa, se colocará el mismo número que en el casillero A y si el ganado se encuentra a pastoreo en campo ajeno se colocará el número de inscripción del propietario del campo.

**Paso 2:**



The image shows two forms that have been crossed out with a large 'X'. The first form, titled '3- DETALLE DEL GANADO A TRANSPORTAR', is a grid for recording the details of cattle and sheep to be transported. It is divided into 'Vacunos' (Cattle) and 'Ovinos' (Sheep) sections. The 'Vacunos' section includes categories like Ternas, Vacas, Novillas, and Vaquillonas. The 'Ovinos' section includes categories like Ovejas, Capones, and Corderos. The second form, titled '4- ORIGEN DE LA PROP. DEL GANADO NO CONTRAMARCADO', is a grid for recording the origin of the property of the non-branded livestock. It includes a header 'CONSIGNACIÓN - REMATE - EXPORTACIÓN - FAENA' and a table with columns for 'SERIE', 'N° DE GUÍA', 'CABEZAS', and 'TROPA'. Both forms have a total row at the bottom for 'TOTAL VACUNOS' and 'TOTAL OVINOS'.

- 3. DETALLE DEL GANADO:** Solamente debe poner la cantidad, en números, de cabezas de ganado vacuno “identificados” por categoría, que va a ceder la propiedad fiduciaria al Fideicomiso de Garantía GTM.  
Sumando el Total de Vacunos a ceder en el casillero 10.  
Los casilleros de OVINOS **NO** deben ser completados, dado que no integran el

- ORIGEN DE LA PROP. DEL GANADO NO CONTRAMARCADO:** Este campo no aplica. Favor **NO** llenar.

**Paso 3:**

- DISCRIMINACIÓN DEL GANADO VACUNO POR MARCAS:** Debe completar el Campo 5, poniendo su “Numero de Registro General”, el “Dibujo” de su Marca, y el total de “Cabezas” que cede la propiedad fiduciaria al Fideicomiso. El último casillero debe coincidir con el TOTAL DE VACUNOS del Campo 3.
- DISCRIMINACIÓN DEL GANADO OVINO POR SEÑALES:** Este campo no aplica. Favor **NO** llenar.

**Paso 4:**

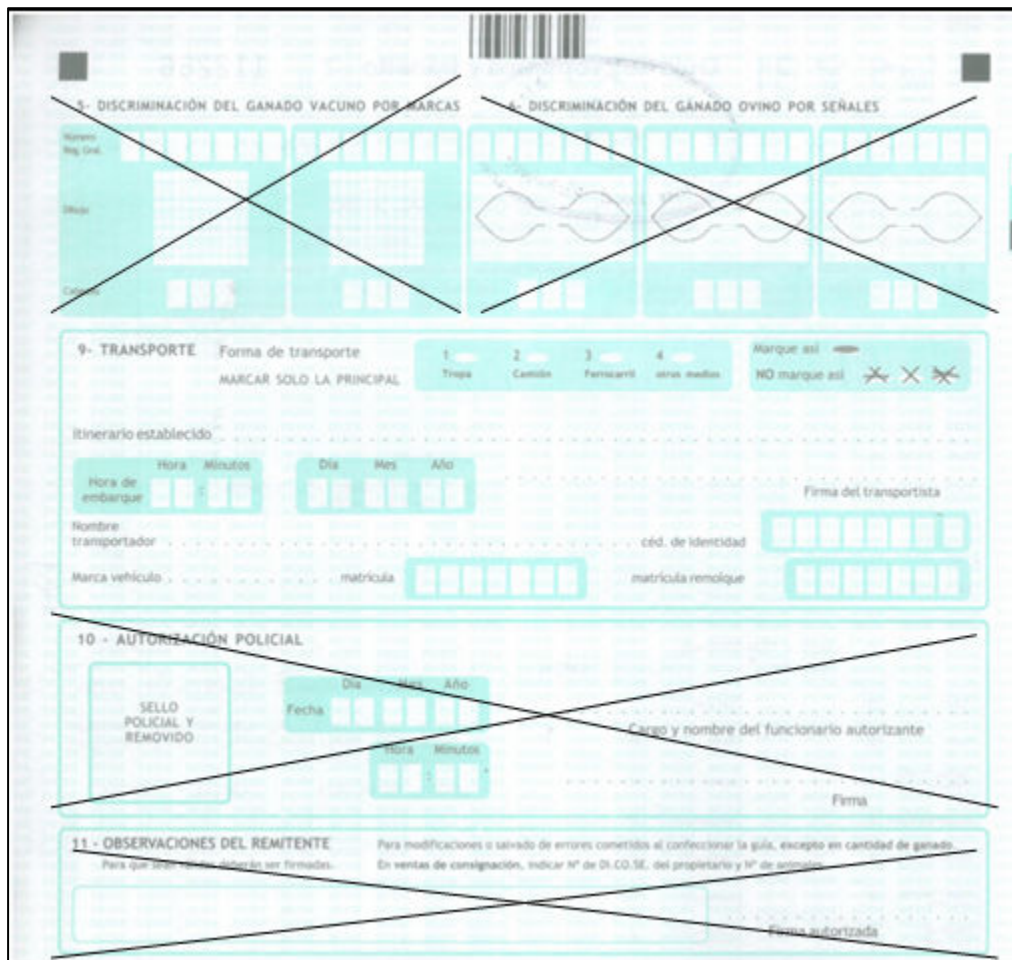
- CONTROL SANITARIO:** Como cualquier venta de ganado, usted debe realizar el Control de Campo previo a la cesión de la propiedad fiduciaria. Una vez realizado el control, el mismo genera un **Código de Autorización** el cual debe estar reflejado en la guía. Es **importante que este casillero este completo** y a su vez debe adjuntar una copia a la guía (formulario B1) cuando envíe la documentación a GTM, Bartolomé Mitre 1370. Dicho Control, debe ser realizado por un Operador habilitado del SIRA – MGAP (Sistema de Identificación y Registro Animal del Ministerio de Ganadería Agricultura y Pesca); él cual tiene que **enviar en un plazo inferior a 48 hrs.** el Control de Campo

electrónico a la **Mesa de Ayuda del SIRA (0800 7472)**, como lo establece la legislación vigente (Ley N° 17.997 de 02/08/2006; Decreto N° 266/008 de 02/06/2008; Ley N° 18.656 de 16/04/2010).

Para ver la lista de Operadores habilitados por el SNIG (Sistema Nacional de Identificación Ganadera) puede acceder a [www.snig.gub.uy](http://www.snig.gub.uy).

8. **FIRMAS:** Debe ser firmado por el “Vendedor”, o sea que usted Productor debe firmar y completar el casillero de Cedula de Identidad y su correspondiente RUT. **NO** debe completar el casillero que dice “Fecha de emisión de la guía”.

### Paso 5:



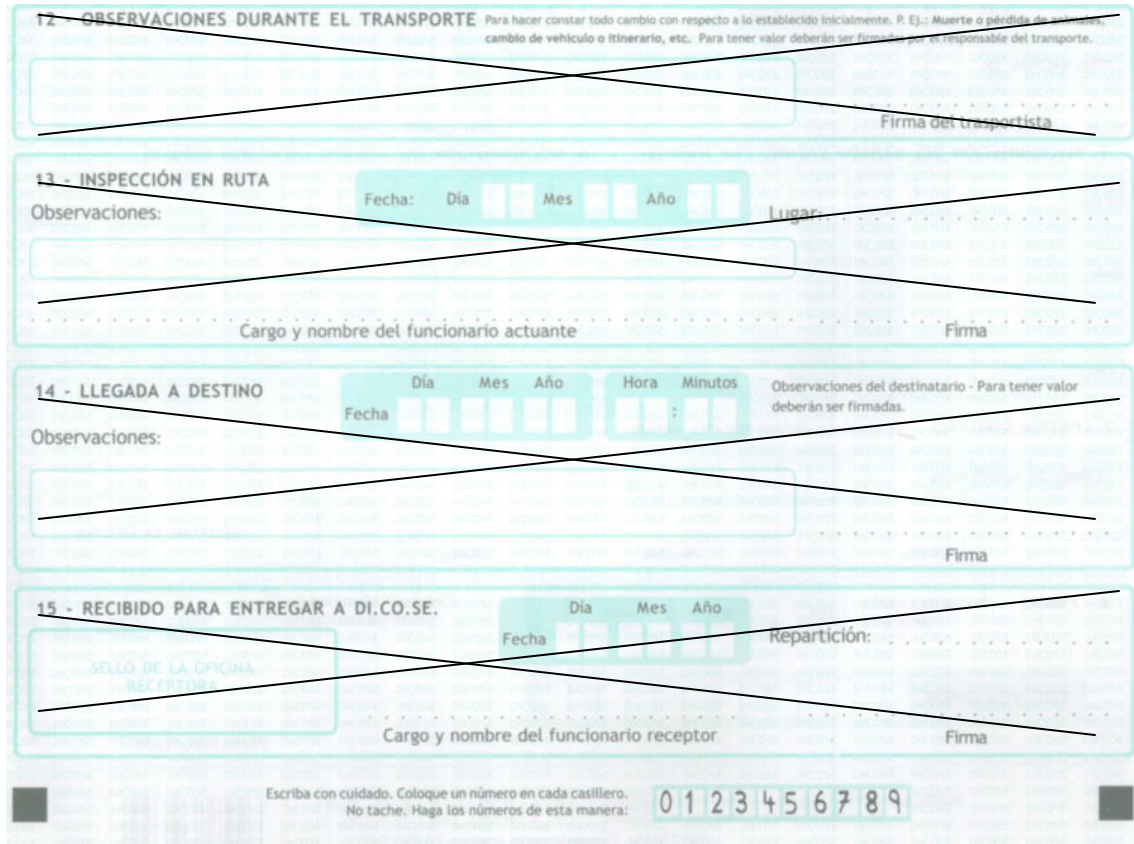
The image shows a form with the following sections, some of which are crossed out:

- 5 - DISCRIMINACIÓN DEL GANADO VACUNO POR MARCAS:** Crossed out.
- 6 - DISCRIMINACIÓN DEL GANADO OVINO POR SEÑALES:** Crossed out.
- 9 - TRANSPORTE:** Active section. It includes fields for "Forma de transporte" (Tríaxi, Camión, Furgoncito, otros medios), "Itinerario establecido" (with sub-fields for Hora de embarque, Día, Mes, Año, Hora, Minutos), "Nombre transportador", "ced. de identidad", "Marca vehículo", "matrícula", and "matrícula remolque".
- 10 - AUTORIZACIÓN POLICIAL:** Crossed out. It includes a "SELLO POLICIAL Y REMOVIDO" box, "Fecha" (with sub-fields for Día, Mes, Año, Hora, Minutos), "Cargo y nombre del funcionario autorizante", and "Firma".
- 11 - OBSERVACIONES DEL REMITENTE:** Crossed out. It includes a note: "Para modificaciones o salvado de errores cometidos al confeccionar la guía, excepto en cantidad de ganado. En ventas de consignación, indicar N° de D.I.CO.SE. del propietario y N° de animales." and a "Firma autorizada" field.

5. **DISCRIMINACIÓN DEL GANADO VACUNO POR MARCAS:** Este campo no aplica. Favor **NO** llenar.
6. **DISCRIMINACIÓN DEL GANADO OVINO POR SEÑALES:** Este campo no aplica. Favor **NO** llenar.
9. **TRANSPORTE:** En este campo solamente debe poner en “itinerario establecido” **SIN MOVIMIENTO**.

10. **AUTORIZACION POLICIAL:** Este campo no aplica. Favor **NO** llenar.

11. **OBSERVACIONES DEL REMITENTE:** Este campo no aplica. Favor **NO** llenar.



12 - **OBSERVACIONES DURANTE EL TRANSPORTE** Para hacer constar todo cambio con respecto a lo establecido inicialmente. P. Ej.: Muerte o pérdida de animales, cambio de vehículo o itinerario, etc. Para tener valor deberán ser firmados por el responsable del transporte.

13 - **INSPECCIÓN EN RUTA** Observaciones: Fecha: Día Mes Año Lugar: Cargo y nombre del funcionario actuante Firma

14 - **LLEGADA A DESTINO** Observaciones: Fecha: Día Mes Año Hora Minutos Observaciones del destinatario - Para tener valor deberán ser firmadas. Firma

15 - **RECIBIDO PARA ENTREGAR A DI.CO.SE.** Observaciones: Fecha: Día Mes Año Repartición: Cargo y nombre del funcionario receptor Firma

SELO DE LA OFICINA RECEPTORA

Escriba con cuidado. Coloque un número en cada casillero. No tache. Haga los números de esta manera: 0 1 2 3 4 5 6 7 8 9

12. **OBSERVACIONES DURANTE EL TRANSPORTE:** Este campo no aplica. Favor **NO** llenar.

13. **INSPECCIÓN EN RUTA:** Este campo no aplica. Favor **NO** llenar.

14. **LLEGADA A DESTINO:** Este campo no aplica. Favor **NO** llenar.  
Es llenado por el Fideicomiso de Garantía GTM, que luego de tramitado ante DICOSE se le enviara copia de la guía sellada por DICOSE. Por lo que usted debe presentar **las 4 vías**.

15. **RECIBIDO PARA ENTREGAR A DI.CO.SE.:** Este campo no aplica. Favor **NO** llenar.  
Una vez sellada la guía y firmada por el representante de DICOSE la misma entra en validez y se cierra el proceso de cesión de la propiedad fiduciaria, donde podrá configurarse su financiamiento el cual será comunicado por GTM.